



Projet UGSEL 22
PRIM'RELAIS :
don, transmission, partage !



Fiche de lecture – Chapitre 9
Livre LA GIRAFE BLANCHE de Lauren ST JOHN




RÉPONDEZ PAR ORAL. Conseils de M. et Mme MORRISON :



- 1) Lisez attentivement la consigne. Ne vous précipitez pas.
- 2) Cherchez dans votre livre, si besoin. La réponse (ou des indices) s'y trouve(nt) !
- 3) Lorsque vous pensez avoir trouvé la réponse, levez la main. Attendez d'avoir la parole pour vous exprimer de manière claire (en faisant une phrase).

- 1 – Lorsque Juliette entre dans la réserve, quels sont les animaux qu'elle voit, entend ou imagine ? (*aide : pages 74, 75*)
- 2 – Que se passe-t-il quand Juliette effleure la girafe blanche ? Quel souvenir surgit alors ? (*aide : réponse page 78*)
- 3 – Comment Juliette sait-elle qu'elle doit se séparer de la girafe ? (*aide : réponse page 79*)

RÉPONDEZ PAR ECRIT. Conseils de M. et Mme MORRISON :



- 1) Lisez attentivement la consigne. Ne vous précipitez pas.
Si vous « bloquez » sur un mot, ouvrez ce formidable outil appelé « DICTIONNAIRE » et cherchez sa définition.
- 2) Cherchez dans votre livre, si besoin. La réponse (ou des indices) s'y trouve(nt) !
- 3) Lorsque vous pensez avoir terminé, vérifiez que vous avez bien répondu à la consigne.

- 1 – Quel est le prénom de la girafe blanche ? (*aide : réponse page 78*)
- 2 – Que perd Juliette au cours de son expédition ? (*indice : il s'agit d'un objet utile dans l'obscurité*)
- 3 – Quel sentiment partagent les deux amies ? Coche la bonne réponse et justifie avec une phrase du texte. (*aide : page 78*)

 O Joie


 O Tristesse

 O Solitude

 O Peur

Phrase qui justifie :


RÉPONDEZ PAR LE DESSIN. Conseils de M. et Mme MORRISON :



- 1) Lisez attentivement la consigne. Ne vous précipitez pas.
- 2) Une fois bien taillés, laissez s'exprimer vos crayons de couleur !
- 3) Dessiner est un art, qui demande application, volonté, dextérité, créativité ...
Aussi, n'hésitez pas à solliciter l'aide d'un(e) ami(e) pour parfaire votre chef d'œuvre !

- 1 – Cet animal très dangereux se dresse devant Juliette. (*indice : il est venimeux !*)
- 2 – Dessine la girafe blanche lorsque Juliette la rencontre pour la première fois. (*aide : description pages 77, 78*)

ÉNIGMES/DEVINETTES DE GRACE, LA MYSTÉRIEUSE. Conseils de M. et Mme MORRISON :



- 1) A plusieurs, on est souvent plus forts ! Aussi, n'hésitez pas à chercher à 2 ou 3.
- 2) Soyez bon(s) détective(s). Ne vous précipitez pas. Réfléchissez avant d'agir.
Pour trouver la réponse, il faut souvent faire preuve de patience, de méthode, de ruse, de finesse, d'entraide, d'envie ... et avoir un soupçon de chance. Amusez-vous bien !

1 – « Puis elle sortit sa torche et composa le numéro du code sur le cadenas trempé ».

A l'aide des indices suivants, trouve le code à 4 chiffres pour ouvrir le cadenas.

- Mon premier chiffre est un synonyme de « nouveau » :
- Mon deuxième chiffre est un article indéfini masculin singulier : **1 (un)**
- Mon troisième chiffre correspond à la place de la lettre « h » dans l'alphabet :
- Mon quatrième chiffre correspond au nombre de cochons dans un conte que tu connais bien :
- Le code est :

2 – Voici une petite charade :

- Mon premier compte 365 jours.
- On fait souvent mon deuxième sous la douche.
- Mon troisième dure 60 minutes. **heure**
- Mon tout caractérise bien mon ami sorcier, connu sous le nom de Merlin !